LifeWave **Success Library**

GUIDA FORMATIVA SUI PRODOTTI

Questo manuale è la guida definitiva sui prodotti LifeWave. Riassumendo ciascun prodotto in questo manuale di facile utilizzo, è possibile stampare singole pagine da condividere in una riunione o inviare l'intero manuale al proprio team via e-mail.

Che cos'è la fototerapia?

La scienza della fototerapia, che esiste da circa 100 anni, utilizza la luce per migliorare la salute del corpo. Le forme moderne di fototerapia come la terapia laser a basso livello, utili a ridurre le rughe e a trattare altre condizioni della pelle più gravi, sono molto ben comprese scientificamente.

Ma questa idea non è una novità. Già duemila anni fa, gli antichi greci avevano un centro per lo studio degli effetti di diverse luci colorate sul corpo. Perfino gli antichi egizi, che promuovevano la salute focalizzando la luce solare attraverso il vetro colorato su alcune aree del corpo, avevano compreso questo concetto.

Come funzionano i cerotti fototerapici LifeWave

Il corpo emette calore sotto forma di luce a infrarossi. I nostri cerotti sono progettati per intrappolare questa luce a infrarossi quando sono applicati sul corpo, riflettendo particolari lunghezze d'onda della luce a seconda del cerotto. Questo processo stimola i nervi sulla superficie della pelle, che a loro volta producono specifici benefici per la salute che sono unici per ogni cerotto LifeWave.

AVVERTENZE SUI CEROTTI

In caso di fastidio o irritazione della pelle rimuovere subito il cerotto. Non riutilizzare il cerotto una volta rimosso dalla pelle. Soltanto per uso esterno. Non ingerire. Non utilizzare su ferite o pelle danneggiata. In caso di patologie e per eventuali dubbi o domande sulla propria salute, consultare il medico prima dell'uso. Non usare in gravidanza o durante l'allattamento.

INDICE

LifeWave X39	4
Energy Enhancer	5
IceWave	6
Silent Nights	7
Y-Age Aeon	8
Y-Age Glutathione	9
Y-Age Carnosine	10
SP6 Complete	11
Nirvana Mood Enhancer System	12
Alavida Regenerating Trio	13
AcuLife	14

LifeWave X39®

- Il cerotto LifeWave X39® eleva il peptide GHK-Cu per attivare le cellule staminali
- Clinicamente testato per migliorare la salute generale e la vitalità
- Un nuovo livello di esperienza dinamica di benessere
- Conveniente e facile da usare
- Risultati rapidi
- Forma brevettata e proprietaria di fototerapia
- Nessun farmaco, sostanza chimica o stimolante

Il cerotto LifeWave X39® è clinicamente testato per fornire al corpo un livello di salute e vitalità più provato dalla gioventù. Utilizzando la nostra forma brevettata di fototerapia, il cerotto LifeWave X39® aumenta il peptide GHK-Cu che si sa, diminuisce con l'età.

Quando viene aumentato, questo peptide attiva le cellule staminali del corpo, fornendo incredibili benefici.

Utilizzando la tecnologia supportata da numerosi studi clinici e 20 anni di sviluppo, il cerotto LifeWave X39® ha dimostrato di fornire molti benefici come una migliore guarigione delle ferite, maggiore energia, sonno più profondo, rapido sollievo dal dolore e perfino una riduzione della comparsa di linee e rughe.

Istruzioni

Posizionare un cerotto LifeWave X39® sul corpo. Applicare il cerotto sulla pelle pulita e asciutta al mattino. I cerotti possono essere indossati per un massimo di 12 ore prima di rimuoverli. Durante l'utilizzo di questo prodotto mantenere una buona idratazione.

Energy Enhancer

- Clinicamente testato per aumentare energia e resistenza
- Supporta una routine di fitness fisico
- Conveniente e facile da usare
- Risultati rapidi
- Forma brevettata e proprietaria di fototerapia
- Nessun farmaco, sostanza chimica o stimolante

I cerotti Energy Enhancer riflettono particolari lunghezze d'onda della luce che stimolano punti specifici sulla pelle, che a loro volta aumentano la produzione di energia nelle cellule (beta-ossidazione). Poiché la beta-ossidazione produce più del doppio dell'energia della combustione dei carboidrati, questo è il modo più efficace e naturale per aumentare l'energia complessiva.

Istruzioni

Posizionare una serie di cerotti energetici sul corpo, avvalendosi di una delle posizioni mostrate. Posizionare sempre il cerotto BIANCO sul lato DESTRO del corpo e il cerotto MARRONE sul lato SINISTRO del corpo.

Applicare il cerotto sulla pelle pulita e asciutta al mattino. I cerotti possono essere indossati per un massimo di 12 ore prima di rimuoverli. Durante l'utilizzo di questo prodotto mantenere una buona idratazione.

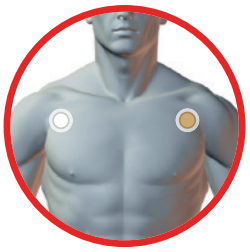

IceWave

- Antidolorifico sicuro e naturale
- Utilizzabile su tutto il corpo e dolore locale
- Azione rapida e non crea dipendenza
- Conveniente e facile da usare
- Forma brevettata e proprietaria di fototerapia
- Nessun farmaco, sostanza chimica o stimolante

Il dolore cronico, da solo, colpisce 1,5 miliardi di persone in tutto il mondo, portando ogni anno a miliardi di dollari in costi sanitari e a una perdita di produttività lavorativa. IceWave è una soluzione sicura, potente e conveniente per tutti i livelli di dolore.

Utilizzando le proprietà curative della luce, IceWave è progettato per fornire un rapido sollievo alla fonte del disagio. Se ad esempio si ha dolore al ginocchio, è possibile posizionare i cerotti intorno a quell'area per sperimentare un rapido sollievo. Se si ha dolore in tutto il corpo, ci sono diverse opzioni di posizionamento che producono risultati altrettanto efficaci.

Questo approccio senza farmaci che non crea dipendenza distingue IceWave da tutti gli altri prodotti antidolorifici presenti sul mercato, in particolare a differenza degli antidolorifici farmaceutici tradizionali, noti per avere effetti collaterali dannosi.

1 David Borsook, M.D., Ph.D, un importante esperto del dolore del Massachusetts General Hospital negli Stati Uniti

Istruzioni

Posizionare un cerotto bianco e uno marrone sul corpo, utilizzando una delle posizioni mostrate. Applicare i cerotti sulla pelle pulita, asciutta e non screpolata. I cerotti possono essere indossati per un massimo di 12 ore prima di rimuoverli. Durante l'utilizzo di questo prodotto mantenere una buona idratazione. Rimuovere solo metà della protezione del cerotto finché non è stato individuato il punto di posizionamento efficace.

Se il dolore non si riduce in 10 secondi, spostare il cerotto nella posizione successiva per alleviare il dolore in quella zona. Questo cerotto può essere utilizzato su qualsiasi parte del corpo. Per protocolli specifici di cerotti, visitare www.lifewave.com.

Il metodo Clock/Cross è stato sviluppato per fornire risultati rapidi ed efficaci per il dolore muscoloscheletrico localizzato non specifico. Passare da una posizione mostrata all'altra delle figure da 1.0 a 1.6 finché il dolore non si è sostanzialmente ridotto/è aumentata la mobilità.

Fig. 1.0 Fig. 1.1 Fig. 1.2 Fig. 1.3 Fig. 1.4 Fig. 1.5 Fig. 1.6

Silent Nights

- Aumento della durata del sonno del 66% clinicamente dimostrato
- Migliora la qualità del sonno
- Forma brevettata e proprietaria di fototerapia
- Nessun farmaco, sostanza chimica o stimolante

Privo di farmaci, sostanze chimiche o stimolanti, Silent Nights ha dimostrato clinicamente di migliorare la qualità e la durata del sonno senza provocare il giorno successivo quella sensazione di intorpidimento. Al risveglio si avrà la sensazione di aver riposato, di avere maggiore energia e di poter affrontare al meglio la giornata. Silent Nights ha dimostrato clinicamente di aumentare la durata del sonno del 66% e dalla sua uscita ha aiutato persone di tutto il mondo a riposare meglio.

Dopo la sua uscita, uno studio pilota condotto dal dott. Norm Shealy è giunto alle seguenti conclusioni: “La sicurezza e i risultati ottenuti nello studio di Silent Nights suggeriscono che questi cerotti potrebbero essere uno dei potenziali approcci preferiti per un miglioramento significativo del sonno”.

Istruzioni

Posizionare un cerotto Silent Nights sul corpo in una delle posizioni mostrate. Applicare il cerotto sulla pelle pulita e asciutta la sera. I cerotti possono essere indossati per un massimo di 12 ore prima di rimuoverli. Durante l’utilizzo di questo prodotto mantenere una buona idratazione.

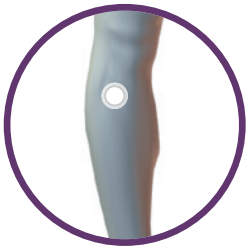

Y-Age Aeon

- Riduzione dello stress nel corpo clinicamente testata
- Promozione del rilassamento
- Forma brevettata e proprietaria di fototerapia
- Nessun farmaco, sostanza chimica o stimolante

Nessuno è immune allo stress, ma se viene utilizzato come parte di uno stile di vita sano, Y-Age Aeon offre un potente sollievo senza dover andare dal medico o in farmacia. Di conseguenza, si avrà una maggiore qualità della vita, senza effetti collaterali negativi.

Y-Age Aeon riflette particolari lunghezze d'onda della luce che stimolano punti specifici sulla pelle, che a loro volta diminuiscono l'infiammazione e aumentano la produzione di antiossidanti nel corpo.

Istruzioni

Ruotare tra un punto di applicazione sottostante all'altro, utilizzando un cerotto Aeon 5-7 giorni alla settimana.

Quando si combinano i prodotti Y-Age, utilizzare 2 cerotti su uno dei 2 punti di applicazione di Y-Age mostrati, applicando i cerotti sulla linea mediana o sul lato destro del corpo.

Applicare i cerotti sulla pelle pulita e asciutta al mattino. I cerotti possono essere indossati per un massimo di 12 ore prima di toglierli. Durante l'utilizzo di questo prodotto mantenere una buona idratazione.

Y-Age Glutathione

- Il glutatione è il principale antiossidante del corpo
- Supporta il sistema immunitario
- Migliora la salute generale
- Forma brevettata e proprietaria di fototerapia
- Nessun farmaco, sostanza chimica o stimolante

Il glutatione è il principale antiossidante del corpo e un antiossidante primario per la disintossicazione. Si trova in quasi tutte le cellule umane e gli esperti medici affermano che la durata della vita è direttamente equivalente alla quantità di glutatione nel corpo. Con la sua capacità di proteggere e disintossicare, fornisce anche un supporto cruciale al sistema immunitario. Vale anche la pena notare che il glutatione è incredibilmente ben studiato. Di fatto sono stati condotti migliaia di studi clinici su questo potente antiossidante.

Come principale difesa contro gli invasori dall'esterno e dall'interno del corpo, l'importanza del sistema immunitario non può essere sopravvalutata. La buona notizia è che questo cerotto è clinicamente testato per mantenere la forza. Nessun altro prodotto da solo può potenziare il sistema immunitario come il glutatione Y-Age e questo cerotto fa tutto ciò senza farmaci o sostanze chimiche.

Istruzioni

Ruotare i seguenti punti di applicazione, utilizzando un cerotto di glutatione da 5 a 7 giorni alla settimana.

Quando si combinano i prodotti Y-Age, utilizzare 2 cerotti su uno 2 punti di applicazione di Y-Age mostrati, applicando i cerotti sulla linea mediana o sul lato destro del corpo.

Applicare i cerotti sulla pelle pulita e asciutta al mattino. I cerotti possono essere indossati per un massimo di 12 ore prima di essere buttati. Durante l'utilizzo di questo prodotto mantenere una buona idratazione.

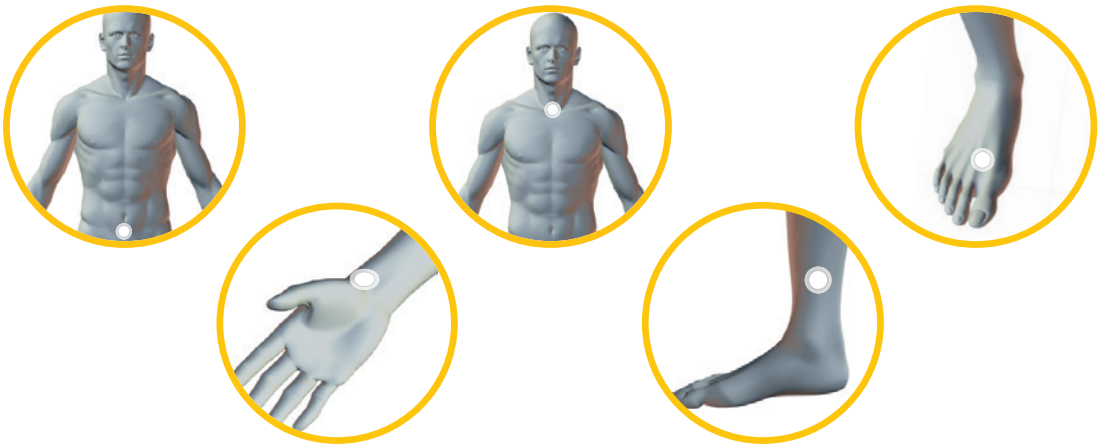

Y-Age Carnosine

- Aumento della resistenza fino al 125% clinicamente dimostrato
- Migliora forza e flessibilità
- Migliora la salute generale
- Migliora le proprietà bioelettriche degli organi
- Forma brevettata e proprietaria di fototerapia
- Nessun farmaco, sostanza chimica o stimolante

Molti atleti e appassionati di fitness utilizzano Y-Age Carnosine per spingersi oltre, ma può aiutare chiunque a sperimentare le massime prestazioni nella propria routine quotidiana. Questo cerotto migliora la forza, la flessibilità e la resistenza, che insieme costituiscono la base di uno stile di vita robusto e attivo.

Y-Age Carnosine riflette particolari lunghezze d'onda della luce, che stimolano punti specifici sulla pelle che aiutano ad aumentare la resistenza e a migliorare la forza e la flessibilità.

Istruzioni

Ruotare tra un punto di applicazione sottostante all'altro, utilizzando un cerotto Carnosine 1-3 volte alla settimana.

Quando si combinano i prodotti Y-Age, utilizzare 2 cerotti su uno dei 2 punti di applicazione di Y-Age mostrati, applicando i cerotti sulla linea mediana o sul lato destro del corpo.

Applicare i cerotti sulla pelle pulita e asciutta al mattino. I cerotti possono essere indossati per un massimo di 12 ore prima di rimuoverli. Durante l'utilizzo di questo prodotto mantenere una buona idratazione.

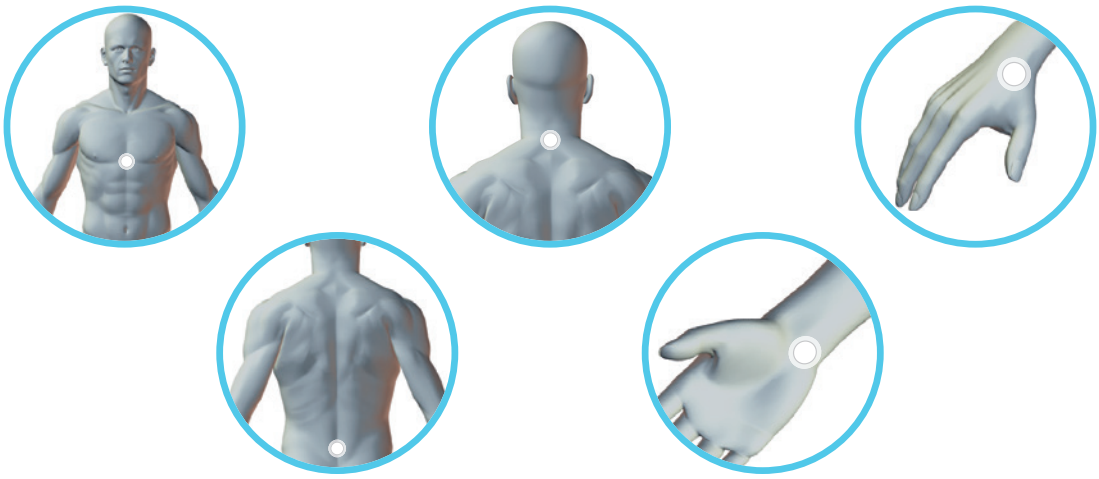

SP6 Complete

- Coadiuvante per programmi di perdita di peso
- Può aiutare a ridurre le voglie
- Può aiutare a ridurre l'appetito
- Forma brevettata e proprietaria di fototerapia
- Nessun farmaco, sostanza chimica o stimolante

Il cerotto SP6 Appetite Control stimola delicatamente i punti del corpo che per migliaia di anni sono stati utilizzati per bilanciare e controllare l'appetito. Il risultato è una riduzione naturale della fame e delle voglie di zucchero, senza che entrino nel corpo farmaci, stimolanti o aghi.

Il cerotto SP6 Complete a controllare e regolare l'appetito e può aiutare a ridurre le voglie senza l'uso di pillole, farmaci, stimolanti o aghi.

Istruzioni

Posizionare un cerotto SP6 Complete sul corpo, utilizzando una delle posizioni consigliate. Per risultati ottimali, ruotare il cerotto tra i punti di applicazione che offrono il massimo controllo dell'appetito.

Applicare i cerotti sulla pelle pulita e asciutta al mattino. I cerotti possono essere indossati per un massimo di 12 ore prima di rimuoverli. Durante l'utilizzo di questo prodotto mantenere una buona idratazione.

Nirvana Mood Enhancer System

Integratore Nirvana

- Supporta la sana produzione di endorfine per migliorare l'umore
- Processo di stabilizzazione brevettato per risultati prolungati
- Include un estratto di alghe naturali
- Nessun farmaco o stimolante

Cerotto Nirvana

- Migliora l'umore
- Risultati prolungati
- Forma brevettata e proprietaria di fototerapia
- Nessun farmaco, sostanza chimica o stimolante

La vita è una sfida per chiunque e tutti potremmo avvalerci della spinta emotiva quando ci sentiamo un po' giù, di tanto in tanto. E se si potesse aumentare la felicità? Non sorprende che la risposta a questa domanda sia direttamente correlata alla chimica del corpo. Conoscete quella sensazione calda ed euforica che si prova quando si flirta con qualcuno da cui ci si sente attratti? In realtà questa sensazione è prodotta dal rilascio naturale di endorfine da parte del corpo. Ma come tutti possiamo testimoniare, non dura molto a lungo, ed è qui che Nirvana fa qualcosa che nessun altro prodotto può fare.

Integratore Nirvana

Questo prodotto include un estratto naturale di alghe che non solo supporta una sana produzione di endorfine, ma il suo processo di stabilizzazione brevettato produce risultati prolungati.

Cerotto Nirvana

Il cerotto Nirvana è una tecnologia brevettata che migliora l'umore senza farmaci, sostanze chimiche o stimolanti. LifeWave ha combinato questa tecnologia brevettata con un integratore naturale per una combinazione a doppia azione diversa dalle altre. Insieme, l'integratore Nirvana e il cerotto Nirvana lavorano in sinergia per sostenere un prolungato senso di felicità e benessere, senza effetti collaterali.

Istruzioni

Cerotti : posizionare un cerotto Nirvana sul corpo, utilizzando una delle posizioni mostrate. Applicare il cerotto sulla pelle pulita e asciutta al mattino o alla sera. I cerotti possono essere indossati per un massimo di 12 ore prima di rimuoverli. Durante l'utilizzo di questo prodotto mantenere una buona idratazione.

Compresse : assumere 2 compresse al giorno come parte di una dieta bilanciata.

Alavida Regenerating Trio

- Migliora la salute della pelle dall'interno verso l'esterno
- Il 98,6% di ingredienti di origine naturale e vegetale
- Pelle più vitale fin dal primo giorno

Alavida adotta un approccio completamente nuovo alla cura della pelle. Le nostre formule scientificamente dimostrate, che includono una forma brevettata e proprietaria di fototerapia, migliorano la salute della pelle, dall'interno verso l'esterno e dall'esterno verso l'interno.

Fin dal primo giorno Alavida offre risultati immediati e duraturi che aiutano a migliorare l'aspetto della pelle e a ripristinarne la luce radiosa giovanile. Inoltre, è un piacere sapere che i nostri prodotti sono dermatologicamente testati, anallergici, sviluppati per tutti i tipi di pelle e non contengono conservanti non naturali.

Alavida riduce la comparsa di linee sottili e rughe, illumina la carnagione conferendole una luce rigenerata e giovanile e uniforma il tono della pelle e la depigmentazione cutanea.

Risultati convincenti della ricerca clinica:

- Quasi il 90% dei soggetti ha visto un significativo miglioramento generale dell'aspetto dopo 3 settimane.
- Il 100% dei soggetti ha riportato un miglioramento immediato e significativo dell'idratazione della pelle.
- Più del 70% dei soggetti ha riscontrato un miglioramento significativo della compattezza della pelle dopo solo 3 settimane.
- Quasi l'80% dei soggetti ha confermato un significativo miglioramento della luminosità della pelle dopo 6 settimane.

Istruzioni

Cerotto : applicare un cerotto ogni sera prima di andare a letto. Posizionare un cerotto sul corpo avvalendosi di una delle posizioni mostrate. Applicare il cerotto sulla pelle pulita e asciutta prima di ritirarsi. Il cerotto può essere utilizzato per un massimo di 12 ore prima di rimuoverlo.

Crema/nettare : applicare sulla pelle pulita di viso e collo.

AcuLife

- Antidolorifico sicuro e naturale per cavalli
- Riduce l'infiammazione
- Utilizzabile su tutto il corpo o per il dolore locale
- Risultati rapidi
- Conveniente e facile da utilizzare

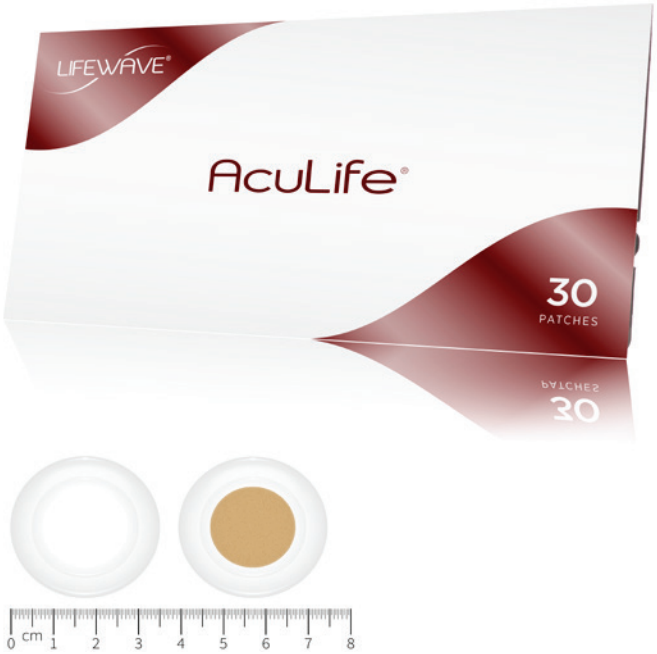

L'esclusivo sistema di cerotti non transdermici di LifeWave utilizza una nuova tecnologia per stimolare delicatamente i punti di digitopressione, migliorando il flusso di energia nel corpo del cavallo per migliorare dolore e disagio, in pochi minuti di utilizzo!

AcuLife è un cerotto per cavalli ottenibile senza prescrizione veterinaria. È anche un prodotto facile da usare: chiunque può utilizzare AcuLife per alleviare il dolore del proprio cavallo!

Istruzioni

Individuare l'area sul cavallo su cui si desidera applicare il cerotto.

Rimuovere un grano di plastica dalla confezione. Poi rimuovere la protezione adesiva di un cerotto MARRONE e posizionare il grano di plastica al centro del lato adesivo del cerotto MARRONE.

Posizionare il cerotto MARRONE con il grano nella posizione desiderata sul lato SINISTRO del cavallo. Poi premere il cerotto con forza verso il basso per assicurarsi che aderisca bene al cavallo.

Ripetere i passaggi 2-3 con un cerotto BIANCO, posizionando il cerotto BIANCO e il grano nella stessa posizione, ma ora sul lato DESTRO del cavallo.

Posizionare una serie di cerotti AcuLife come mostrato di seguito. MARRONE a SINISTRA e BIANCO a DESTRA.